

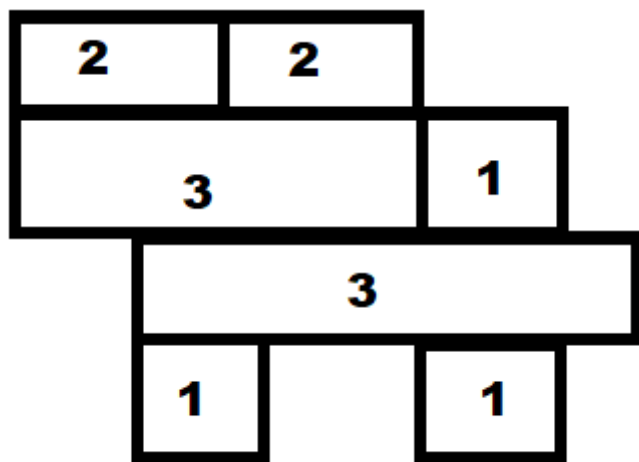
Муниципальное бюджетное учреждение дополнительного образования  
Крапивинский дом детского творчества (МБУДО Крапивинский ДДТ) пгт.  
Крапивинский

Дидактический материал по программе «Мастер Лего»

(дошкольного возраста 5-7 лет)


Руководитель: Ларионова Ксения Владимировна

Лего-схема «Грузовичок»



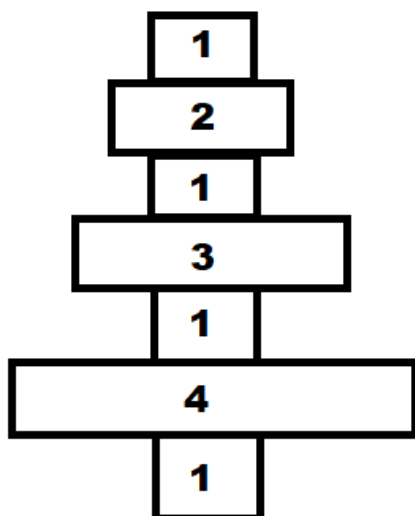
1. Кирпич 2x2
2. Кирпич 2x3
3. Кирпич 2x6

Лего-схема «Дерево»



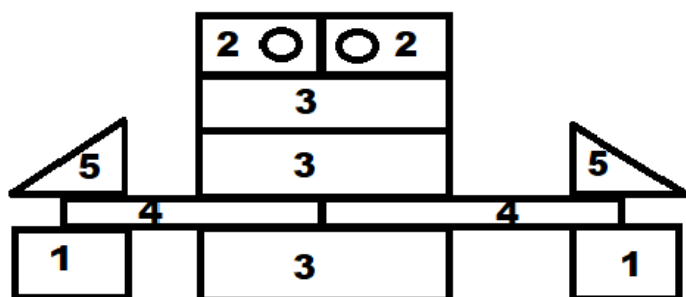
1. Кирпич 2x2
2. Кирпич 2x4
3. Пластина 2x4

### Лего-схема «Елочка»



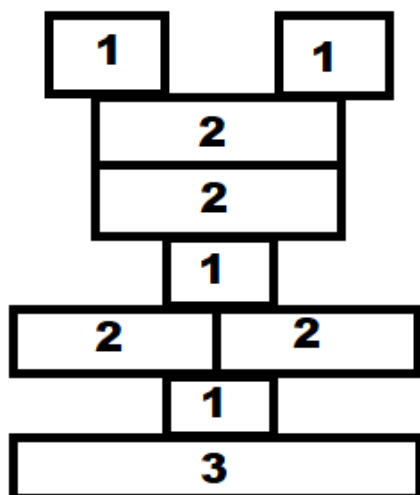
1. Кирпич 2x2
2. Кирпич 2x4
3. Кирпич 2x6
4. Кирпич 2x8

### Лего-схема «Краб»



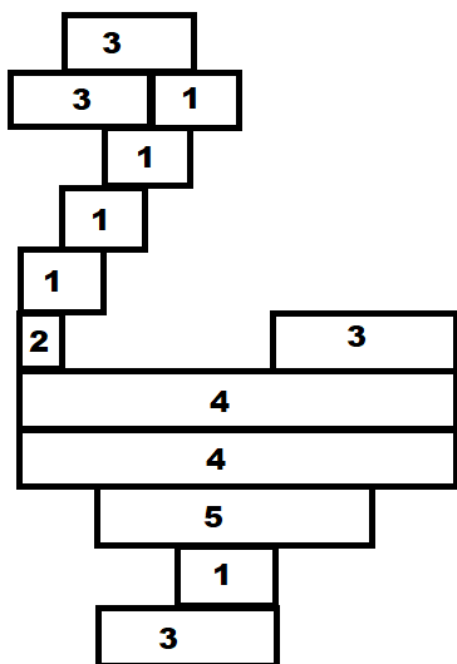
1. Кирпич 2x2
2. Кирпич 2x2 с глазом
3. Кирпич 2x4
4. Пластина 2x6
5. Кирпич для перекрытия 2x2 /45\*

### Лего-схема «Мишка»



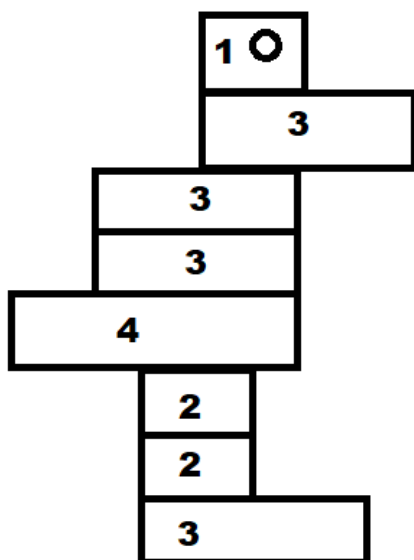
1. Кирпич 2x2
2. Кирпич 2x4
3. Кирпич 2x8

### Лего-схема «Фломинго»



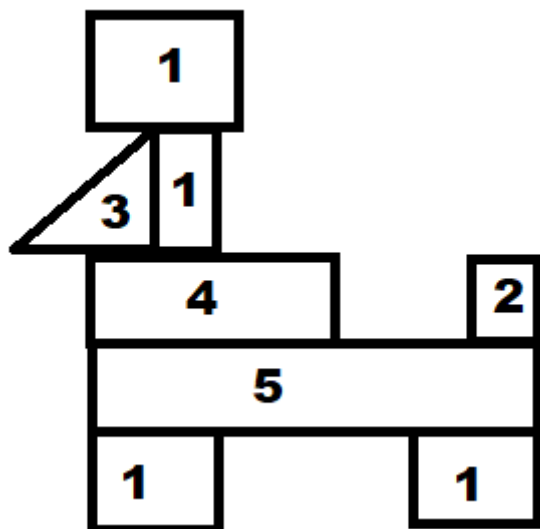
- 1. Кирпич 2x2
- 2. Кирпич 1x2
- 3. Кирпич 2x4
- 4. Кирпич 2x8
- 5. Кирпич 2x6

### Лего-схема «Грач»



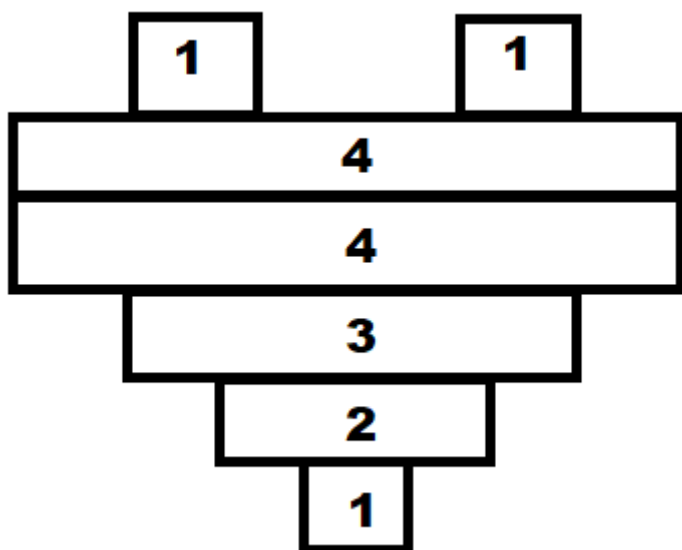
- 1. Кирпич 2x2 с глазом
- 2. Кирпич 2x2
- 3. Кирпич 2x4
- 4. Кирпич 2x6

### Лего-схема «Пудель»



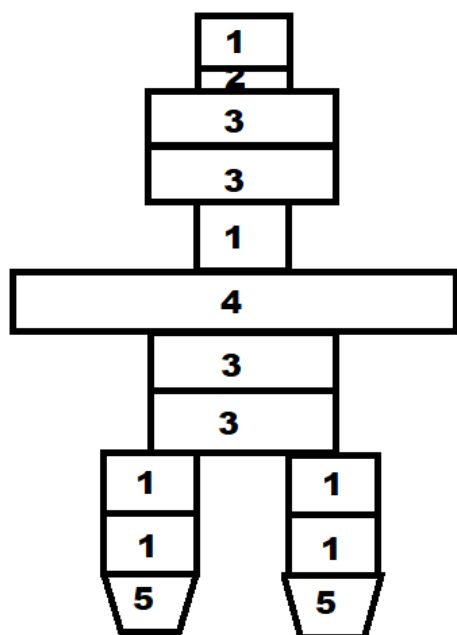
1. Кирпич 2x2
2. Кирпич 2x1
3. Кирпич для перекрытия 2x2 /45\*
4. Кирпич 2x4
5. Кирпич 2x6

### Лего-схема «Сердце»



1. Кирпич 2x2
2. Кирпич 2x4
3. Кирпич 2x6
4. Кирпич 2x8

# Лего-схема «Человек»



1. Кирпич 2x2
2. Пластина 2x2
3. Кирпич 2x2
4. Кирпич 2x8
5. Кирпич для перекрытия 2x2 /45\*