A vertical spiral binding on the left side of the page, consisting of ten blue oval-shaped rings connected by a thin blue line.

**Мастер-класс
по изготовлению
открытки
«Открытка для
ветерана»**

Цель: воспитание уважения к защитникам Отечества.


Задачи: воспитывать чувство гордости и уважения к ветеранам
ВОВ ;

Познакомить детей с письмами - треугольниками военных лет ;
продолжить формировать практические навыки работы с
бумагой, клеем, ножницами.



Для работы нам понадобится:

- * ножницы
- * клей
- * цветная бумага
- * линейка
- * альбомный лист
- * георгиевская лента




На листе А4 рисуем георгиевскую ленточку и вырезаем.

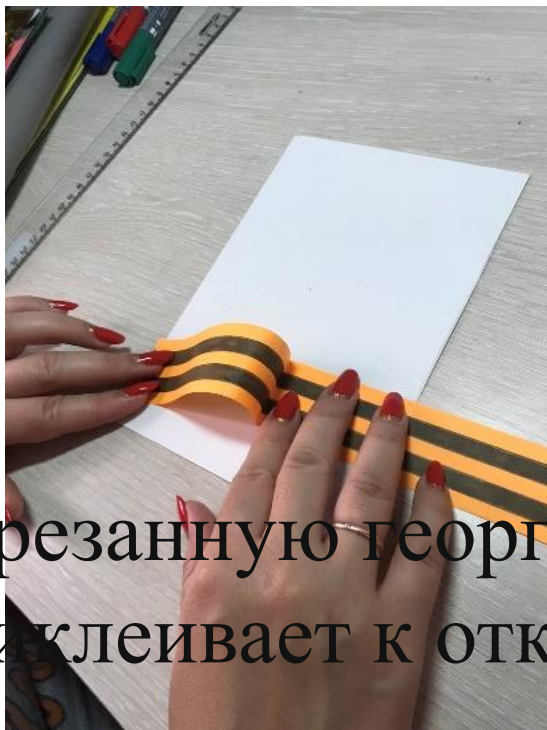





Лист А4 складываем
пополам



Вырезанную георгиевскую ленточку
приклеивает к открытке





Из красной бумаги вырезаем
цифры 7и5





И аккуратно все заготовки приклеиваем.
Получилась красивая открытка которую
мы подарим нашему дедушке.